



Oaxaca de Juárez, Oax, a 01 de octubre de 2025.
14:00 horas.

Para: M.C. Efrén Emmanuel Jarquín González.

Secretario de Salud y Director General de los Servicios de Salud de Oaxaca

De: M.C. Lorena Bolaños Rodríguez.

Subdirectora General de Servicios de Salud.

M.C Eder López Toro.

Director de Prevención y Promoción de la Salud.

Asunto: Tarjeta informativa; Evaluación de las IAAS agosto 2025


En la tabla 1 se presentan las tasas de las Infecciones Asociadas a la Atención de la Salud (IAAS) por 100 egresos, 1,000 días de estancia hospitalaria, tasas por procedimientos invasivos, así como el porcentaje del índice de desempeño de las Unidades de Vigilancia Epidemiológica Hospitalaria "UVEH" correspondiente al mes de agosto 2025.

No. CAMAS	JS	HOSPITALES	ITS- CVC/1000 DÍAS CVC	IVU-SU/1000 DÍAS SU	NAVM/1000 DÍAS VM	ISQ/100 CX	ICD/100000 DÍAS	IAAS /1000 DEH	IAAS /100 EGRESOS	LETALI DAD	INDICE DE DESEMPEÑO
>100	1	HR PRESIDENTE JUÁREZ	13.6	7.0	24.8	2.4	0.0	22.0	10.1	3.8	100
	1	HG "DR. AURELIO VALDIVIESO"	5.8	6.6	39.5	1.8	0.0	0.0	0.0	0.0	90
	1	HGZ 1 IMSS	0.0	0.0	0.0	0.0	0.0	0.0	0.0	2.9	85
>60	1	HR DE ALTA ESPECIALIDAD	2.3	0.0	13.3	0.5	59.5	5.4	2.9	0.0	100
	1	HOSPITAL DE LA NIÑEZ OAXAQUEÑA	9.0	12.6	0.0	0.0	0.0	4.1	2.2	0.0	90
	3	HG DE TUXTEPEC	0.0	0.0	10.9	0.7	0.0	8.0	2.4	0.0	90
	4	HG DE POCHUTLA	0.0	0.0	0.0	0.0	0.0	4.2	1.1	0.0	90
>30	5	HG HUAJUAPAN	0.0	0.0	0.0	1.4	0.0	10.2	3.5	0.0	100
	1	HG DE CUICATLAN	0.0	0.0	0.0	7.1	0.0	13.6	4.3	0.0	100
	5	HG DE PUTLA	0.0	2.2	0.0	2.1	0.0	7.3	2.4	0.0	100
	4	HG DE PUERTO ESCONDIDO	0.0	0.0	40.0	2.9	0.0	7.8	2.7	0.0	100
	4	HG DE PINOTEPA	0.0	0.0	250.0	3.4	0.0	10.5	3.8	0.0	93
	2	HG JUCHITAN	0.0	0.0	0.0	0.0	0.0	0.0	0.0	0.0	90
	1	HG DE HUIXTEPEC	0.0	0.0	0.0	0.0	0.0	18.0	5.2	0.0	90
	2	HG DE SALINA CRUZ	0.0	0.0	0.0	1.1	0.0	3.7	1.2	0.0	90
	2	HG DE IXTEPEC	0.0	0.0	0.0	0.0	0.0	13.8	3.6	0.0	90
	2	HG DE LOMBARDO	0.0	0.0	0.0	0.0	0.0	0.0	0.0	0.0	80
	2	HG DE TEHUANTEPEC	0.0	0.0	0.0	0.0	0.0	0.0	0.0	0.0	80
>12	5	HBC DE NOCHIXTLAN	0.0	0.0	0.0	2.9	0.0	7.2	1.9	0.0	100
	5	HBC DE CHALCATONGO	0.0	0.0	0.0	0.0	0.0	18.2	3.0	0.0	100
	5	HBC DE TAMAZOLA	0.0	0.0	0.0	0.0	0.0	66.7	20.0	0.0	100
	6	HBC DE NEJAPA	0.0	0.0	0.0	0.0	0.0	0.0	0.0	0.0	90
	1	HBC DE TLACOTEPEC	0.0	0.0	0.0	0.0	0.0	0.0	0.0	0.0	90
	3	HBC DE TEMASCAL	0.0	0.0	0.0	0.0	0.0	0.0	0.0	0.0	90
	2	HOSPITAL CRUZ AZUL	43.5	0.0	0.0	0.0	0.0	6.6	1.5	0.0	90
	2	HBC DE TAPANATEPEC	0.0	0.0	0.0	0.0	0.0	0.0	0.0	0.0	80
	1	HBC DE SOLA DE VEGA	0.0	0.0	0.0	0.0	0.0	0.0	0.0	0.0	80
	1	HBC DE TEOJOMULCO	0.0	0.0	0.0	0.0	0.0	0.0	0.0	0.0	80
	3	HBC DE VALLE NACIONAL	0.0	0.0	0.0	0.0	0.0	0.0	0.0	0.0	80
	1	HBC DE TEOTITLAN DE FM	0.0	0.0	0.0	0.0	0.0	0.0	0.0	0.0	80
	6	HBC DE IXTLAN	S/I	S/I	S/I	S/I	S/I	S/I	S/I	S/I	0
	4	HBC DE JUQUILA	S/I	S/I	S/I	S/I	S/I	S/I	S/I	S/I	0
	3	HBC DE LOMA BONITA	S/I	S/I	S/I	S/I	S/I	S/I	S/I	S/I	0
	4	HBC DE NOPALA	S/I	S/I	S/I	S/I	S/I	S/I	S/I	S/I	0
	4	HBC DE RIO GRANDE	S/I	S/I	S/I	S/I	S/I	S/I	S/I	S/I	0
	2	HBC DE HUAMELULA	S/I	S/I	S/I	S/I	S/I	S/I	S/I	S/I	0
	4	HBC DE HUATULCO	S/I	S/I	S/I	S/I	S/I	S/I	S/I	S/I	0
	6	HBC DE TAMAZULAPAM	S/I	S/I	S/I	S/I	S/I	S/I	S/I	S/I	0
	2	CH TEHUANTEPEC ISSSTE	S/I	S/I	S/I	S/I	S/I	S/I	S/I	S/I	0
	4	CH PINOTEPA ISSSTE	S/I	S/I	S/I	S/I	S/I	S/I	S/I	S/I	0
ESTATAL			7.0	4.2	23.1	1.5	12.8	11.0	4.6	1.9	92

S/I: Sin Información

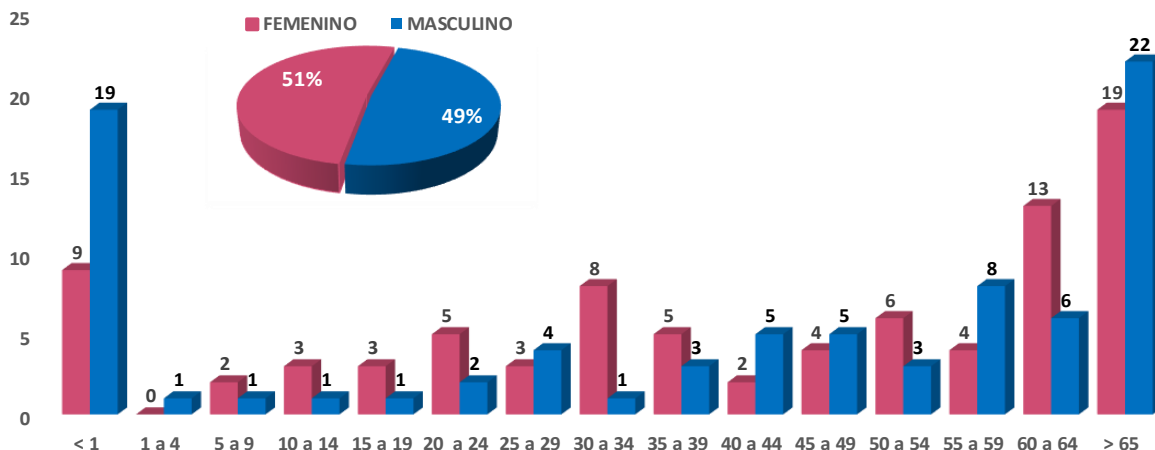
INDICE DE DESEMPEÑO	
	Sobresaliente: > 90%
	Satisfactorio: 80-90%
	Mínimo: 60- 79%
	Precario: < 60%

PROMEDIO DE IAAS A NOTIFICAR POR 100 EGRESOS	
Hospital de 12 Camas:	1 IAAS
Hospital de 30 Camas:	2 IAAS
Hospital de 60 Camas:	3 IAAS
Hospital de 100 Camas:	4 IAAS



En la gráfica 1, se muestra la distribución por sexo y grupo de edad, en donde se observa predisposición en los extremos de la vida y el sexo femenino.

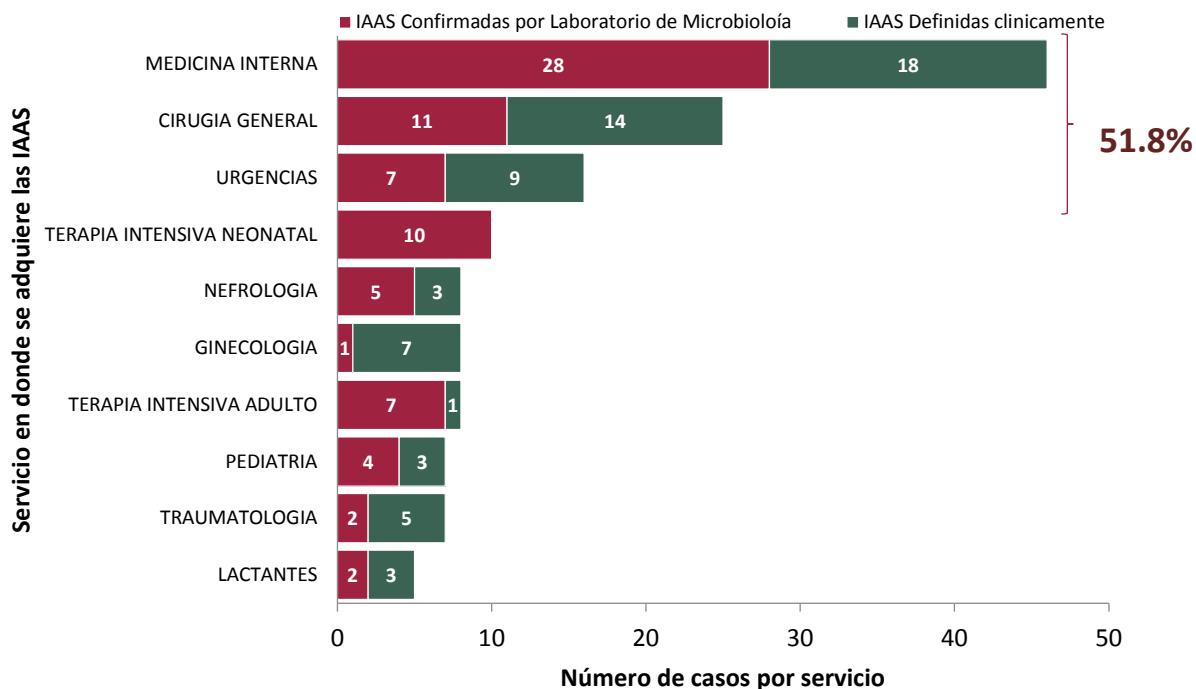
Gráfica 1. Distribución por grupo de edad y sexo, Oaxaca 2025



Fuente: Plataforma de la RHOVE/01 de octubre 2025/SS/DGE/Oaxaca

En la gráfica 2, se muestra la distribución porcentual de IAAS según servicio en donde se adquiere la IAAS, en primer lugar, el servicio de Medicina Interna con el 27.4%, seguido del servicio de Cirugía General con 15.0% y en tercer lugar el servicio de Urgencias, los cuales suman el 51.8% de los casos detectados en el mes de agosto 2025.

Gráfica 2. Clasificación diagnóstica y por servicio en donde se adquirió la IAAS, Oaxaca, agosto 2025



Fuente: Plataforma de la RHOVE/01 de octubre 2025/SS/DGE/Oaxaca

En el mes de agosto se notificaron 168 casos. Las principales IAAS reportadas en el mes por

Heroica Escuela Naval Militar N° 701, Col. Reforma

Teléfono: 951 51 6 21 49

E-mail: dir.prevenciónyprom.sso@gmail.com

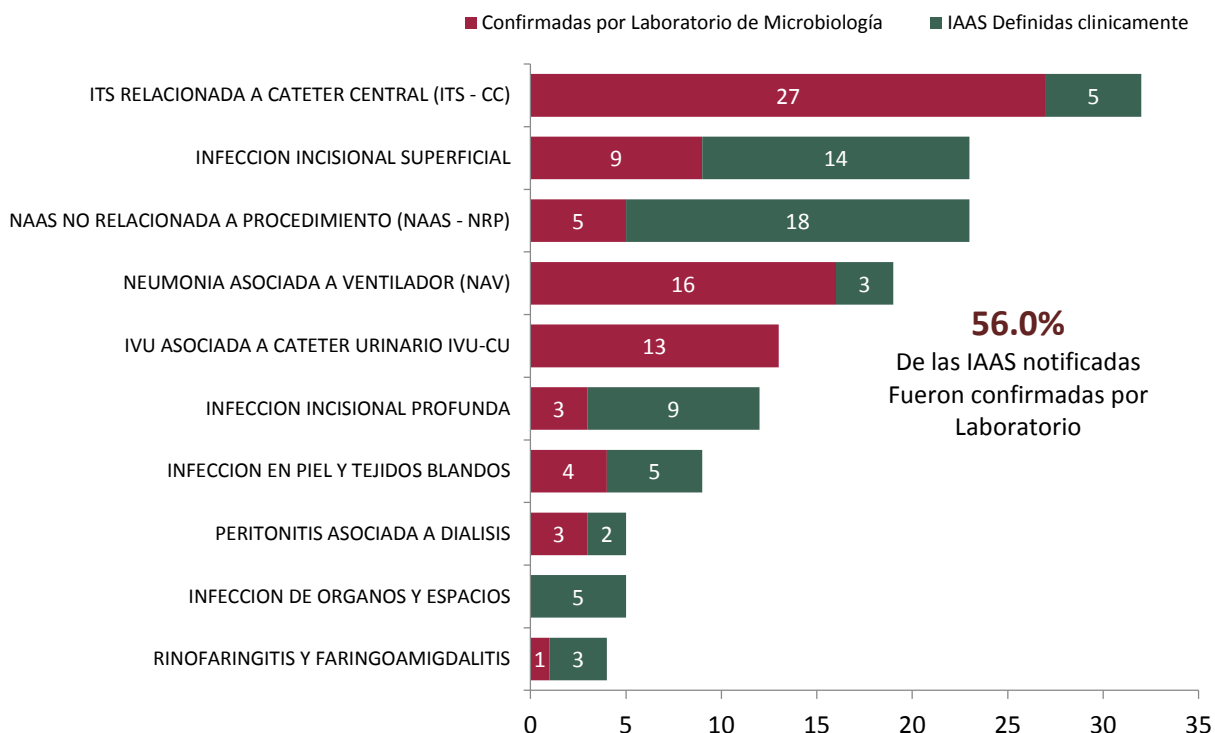


SALUD

SECRETARÍA DE SALUD Y
SERVICIOS DE SALUD DE OAXACA

tipo de infección y clasificación son; Las infecciones del Torrente Sanguíneo Relacionadas a Catéter Central (ITS-CC), seguidas de las Infecciones Incisionales Superficiales y el tercer lugar las Neumonías Asociadas a la Atención de la Salud No Relacionadas a Procedimientos (NAAS-NRP). El 56.0% de los casos han cumplido criterios para confirmarse por Laboratorio de microbiología, Como se muestra en el grafico 3.

Grafica 3. Principales IAAS notificadas y Clasificación diagnóstica en la RHOVE, Oaxaca, agosto 2025



El gráfico 4, muestra los principales microorganismos aislados causantes de IAAS notificadas en la plataforma de la RHOVE, la mayoría agentes GRAM negativos y también dentro del grupo llamado ESKAPE, la lista la encabeza la *escherichia coli*, seguido de la *Estaphylococcus Epidermidis* y *Estaphylococcus aureus*.

La presencia de la mayor parte de estos agentes es un indicador de falta de apego a acciones de prevención y control como la higiene de manos, la calidad del agua, la adecuada desinfección del ambiente, entre otros.

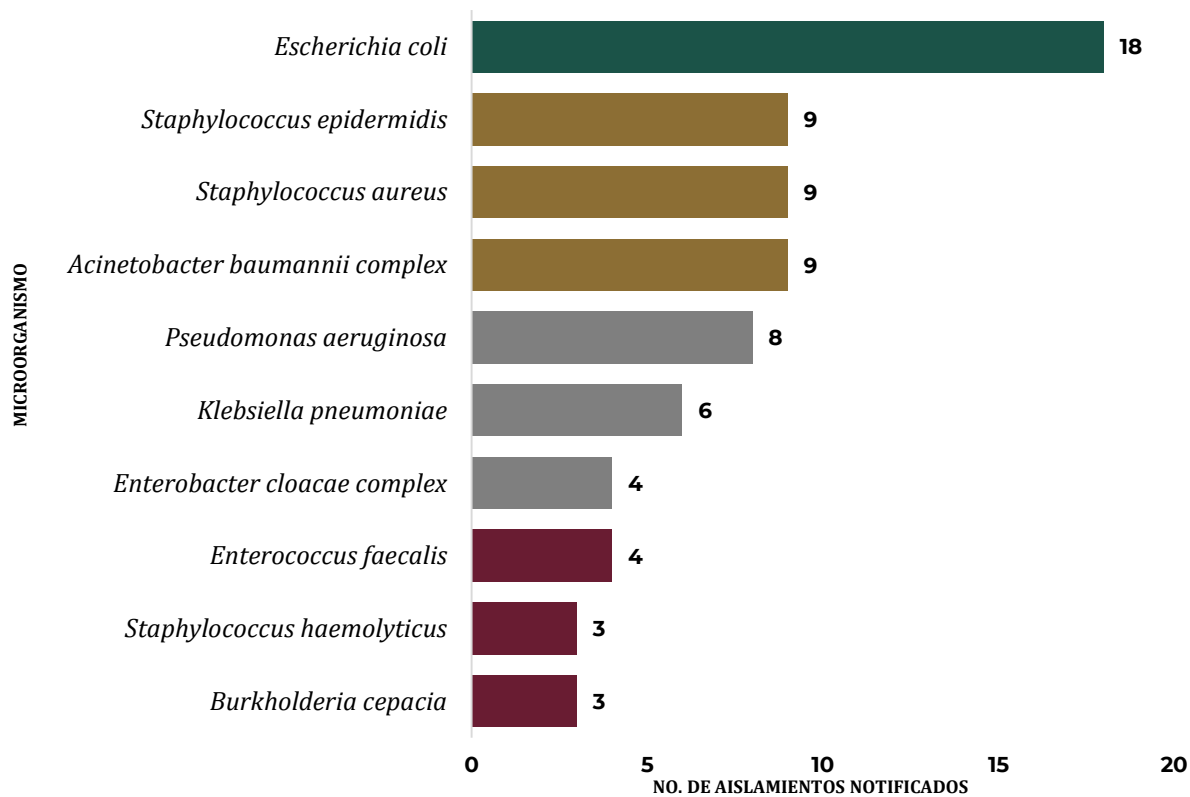
Solo en el 61.8% de los casos se ha tomado cultivo para confirmar la infección asociada a la atención de la salud, como área de oportunidad seria la implementación de laboratorios hospitalarios de microbiología, con lo cual se incrementaría el porcentaje de los casos de IAAS con identificación del agente causal, los tratamientos empleados serían los adecuados y por ende una disminución a la resistencia a los antimicrobianos.

Grafico 4. Principales microorganismos aislados causantes de las IAAS en la RHOVE, Oaxaca, agosto 2025

Heroica Escuela Naval Militar N° 701, Col. Reforma

Teléfono: 951 51 6 21 49

E-mail: dir.prevenciónyprom.sso@gmail.com



Fuente: Plataforma de la RHOVE/01 de octubre 2025/SS/DGE/Oaxaca

Seguiremos informando...