



Oaxaca de Juárez, Oax, a 26 de septiembre 2024

Tarjeta Informativa

Para: M.C. Efrén Emmanuel Jarquín González
Encargado del Despacho de la Secretaría de Salud y Dirección General de los Servicios de Salud de Oaxaca
De: M.C. Julio Avelino Galindo López
Director de Prevención y Promoción de la Salud

Asunto: Evaluación, Infecciones Asociadas a la Atención de la Salud (IAAS) 2024

En la tabla 1 se presentan las tasas de IAAS por 100 egresos, 1000 días de estancia hospitalaria, tasas por procedimientos invasivos, así como el porcentaje del índice de desempeño de las unidades de vigilancia epidemiológica hospitalaria "UVEH" enero a agosto 2024.

No. CAMAS	JS	HOSPITALES	ITS-CVC/1000 DÍAS CVC	IVU-SU/1000 DÍAS SU	NAVVM/1000 DÍAS VM	ISQ/100 CX	IAAS /1000 DEH	IAAS /100 EGRESOS	LETALIDAD	INDICE DE DESEMPEÑO
>100	1	HR PRESIDENTE JUÁREZ	2.0	3.9	16.6	1.4	16.2	7.6	6.3	95
	1	HG "DR. AURELIO VALDIVIESO"	1.5	6.9	21.2	0.5	6.7	3.0	1.4	96
>60	4	HG DE POCHUTLA	0.0	1.3	9.1	0.6	2.6	1.0	0.0	95
	3	HG DE TUXTEPEC	0.0	2.1	10.1	1.8	10.6	3.7	0.0	94
	1	HOSPITAL DE LA NIÑEZ OAXAQUEÑA	5.3	2.9	8.5	0.1	3.1	1.6	0.0	85
	1	HR DE ALTA ESPECIALIDAD	2.0	2.3	12.8	0.4	6.6	3.7	7.4	80
>30	5	HG DE PUTLA	3.9	8.7	21.1	0.6	7.8	2.4	14.7	100
	5	HG HUAJUAPAN	0.0	2.7	32.7	2.1	11.3	3.5	28.9	99
	2	HG JUCHITAN	1.0	1.7	5.9	0.6	3.9	1.3	5.0	97
	4	HG DE PUERTO ESCONDIDO	0.0	0.0	0.0	0.0	1.5	0.4	25.0	96
	2	HG DE IXTEPEC	0.0	0.0	0.0	1.7	12.6	2.6	15.2	91
	2	HG DE TEHUANTEPEC	0.0	2.2	25.6	0.0	2.2	0.7	50.0	91
	1	HG DE CUICATLAN	0.0	0.0	0.0	1.4	2.3	0.7	33.3	90
	2	HG DE SALINA CRUZ	0.0	0.0	0.0	1.4	4.7	1.7	12.1	90
	4	HG DE PINOTEPA	0.0	1.8	0.0	1.0	2.6	0.8	0.0	88
	1	HG DE HUIXTEPEC	0.0	2.7	500.0	0.2	1.6	0.5	0.0	88
2	HG DE LOMBARDO	0.0	8.5	0.0	0.0	2.2	0.7	0.0	81	
>12	5	HBC DE NOCHIXTLAN	0.0	0.0	0.0	1.4	4.3	1.1	12.5	100
	5	HBC DE TAMAZOLA	0.0	0.0	0.0	0.0	19.3	4.4	14.3	99
	5	HBC DE CHALCATONGO	0.0	0.0	0.0	0.0	5.9	1.6	0.0	93
	1	HBC DE TLACOTEPEC	0.0	0.0	0.0	0.0	2.3	0.8	0.0	93
	6	HBC DE TAMAZULAPAM	0.0	0.0	0.0	1.1	1.0	0.2	0.0	91
	6	HBC DE IXTLAN	0.0	0.0	0.0	0.7	10.7	2.3	14.3	91
	2	HOSPITAL CRUZ AZUL	0.0	0.0	0.0	2.1	8.6	2.7	0.0	88
	1	HBC DE SOLA DE VEGA	0.0	0.0	0.0	0.7	1.8	0.4	0.0	88
	1	HBC DE TEOJOMULCO	0.0	0.0	0.0	0.0	0.7	0.2	0.0	88
	1	HBC DE TEOTITLAN DE FM	0.0	0.0	0.0	0.0	0.0	0.0	0.0	80
	6	HBC DE NEJAPA	0.0	0.0	0.0	0.0	0.0	0.0	0.0	79
	3	HBC DE VALLE NACIONAL	0.0	0.0	0.0	0.0	0.0	0.0	0.0	41
	4	HBC DE NOPALA	0.0	0.0	0.0	0.0	0.0	0.0	0.0	30
	4	HBC DE RIO GRANDE	0.0	0.0	0.0	0.0	0.0	0.0	0.0	23
	2	HBC DE TAPANATEPEC	0.0	0.0	0.0	0.0	0.0	0.0	0.0	20
	3	HBC DE TEMASCAL	0.0	0.0	0.0	0.0	0.0	0.0	0.0	10
	4	HBC DE JUQUILA	0.0	0.0	0.0	0.0	0.0	0.0	0.0	0
	3	HBC DE LOMA BONITA	0.0	0.0	0.0	0.0	0.0	0.0	0.0	0
2	HBC DE HUAMELULA	0.0	0.0	0.0	0.0	0.0	0.0	0.0	0	
4	HBC DE HUATULCO	0.0	0.0	0.0	0.0	0.0	0.0	0.0	0	
ESTATAL			1.8	3.8	16.0	0.9	8.1	3.6	3.8	91

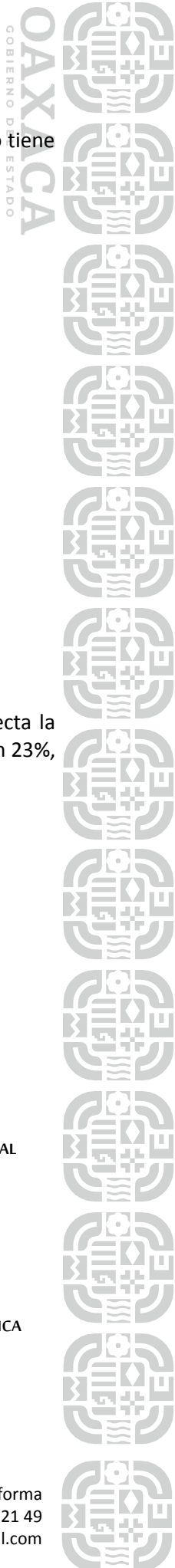
S/: Sin Información

INDICE DE DESEMPEÑO

	Sobresaliente: > 90%
	Satisfactorio: 80-90%
	Mínimo: 60- 79%
	Precario: < 60%

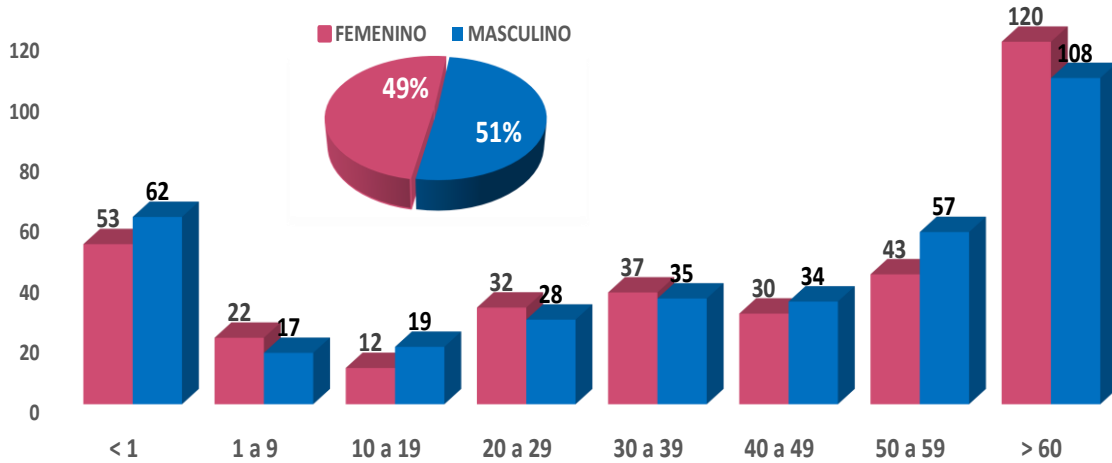
PROMEDIO DE IAAS A NOTIFICAR POR 100 EGRESOS

	Hospital de 12 Camas:	1 IAAS
	Hospital de 30 Camas:	2 IAAS
	Hospital de 60 Camas:	3 IAAS
	Hospital de 100 Camas:	4 IAAS



En la gráfica 1, se muestra la distribución por grupo de edad y sexo, en donde se observa que no tiene predilección por algún sexo, pero si en los grupos de edad.

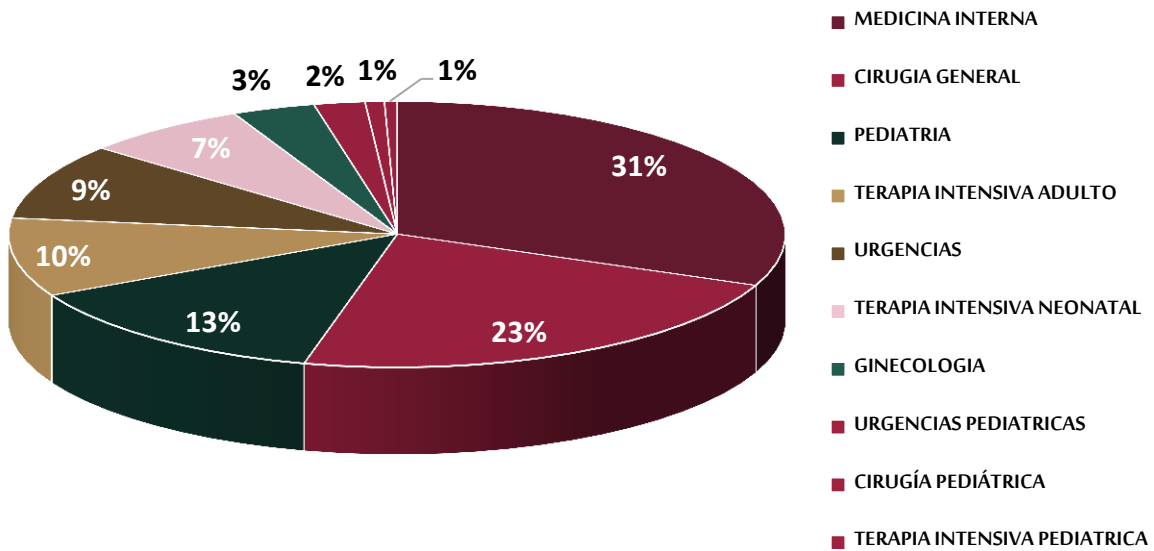
Gráfica 1 Distribución por grupo de edad y sexo, Oaxaca 2024



Fuente: Plataforma de la RHOVE/25 de septiembre 2024/SS/DGE/Oaxaca

En la gráfica 2, se muestra la distribución porcentual de IAAS según servicio en donde se detecta la IAAS, en primer lugar el servicio de medicina interna con 31%, seguido del servicio de cirugía con 23%, los cuales suman el 54% de los casos detectados, enero a agosto 2024.

Gráfica 2 Distribución porcentual por servicio, Oaxaca 2024

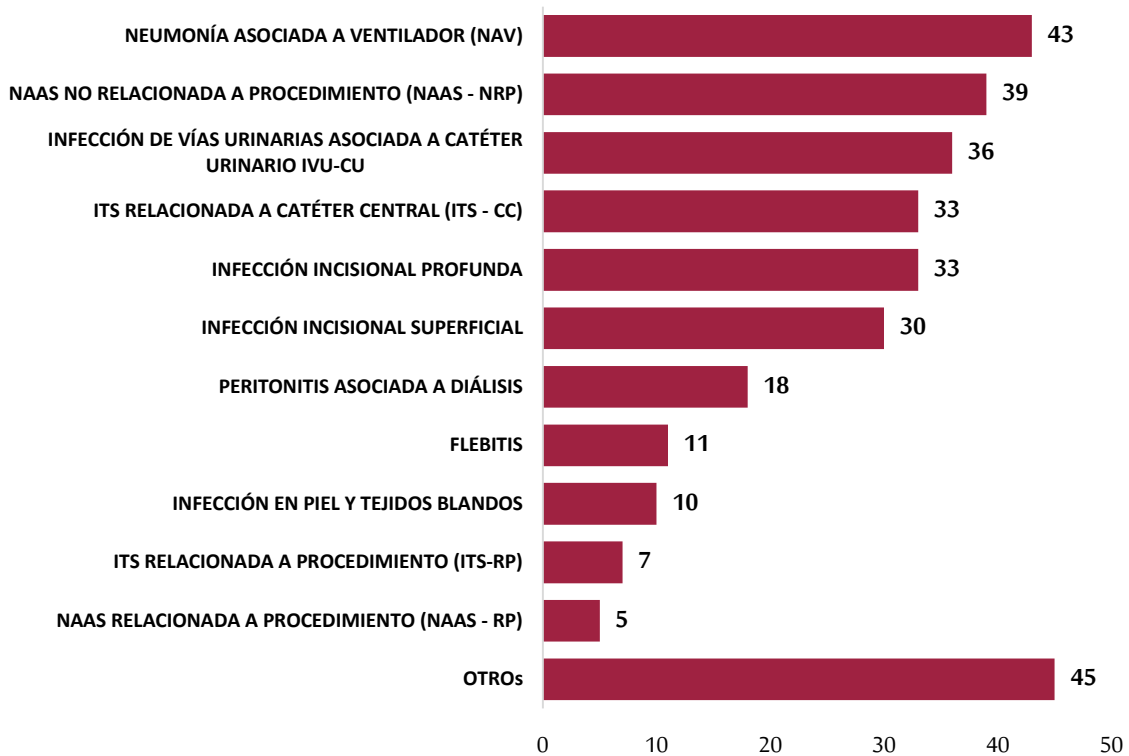


Fuente: Plataforma de la RHOVE/25 de septiembre 2024/SS/DGE/Oaxaca



Hasta el mes de agosto se notificaron 865 casos. Las principales IAAS reportadas en el mes de agosto 2024 por tipo de infección de acuerdo a las nuevas definiciones operacionales son las Neumonías Asociadas a Ventilador, seguidas de las Neumonías Asociadas a la Atención de la Salud Relacionada a Procedimientos (NAAS- NRP), en tercer lugar las Infecciones de Vías Urinarias Asociadas a Catéter Urinario (IVU-CU). Como se muestra en el grafico 3.

Grafica 3. Principales IAAS notificadas en la RHOVE, Oaxaca 2024



Fuente: Plataforma de la RHOVE/25 de septiembre 2024/SS/DGE/Oaxaca

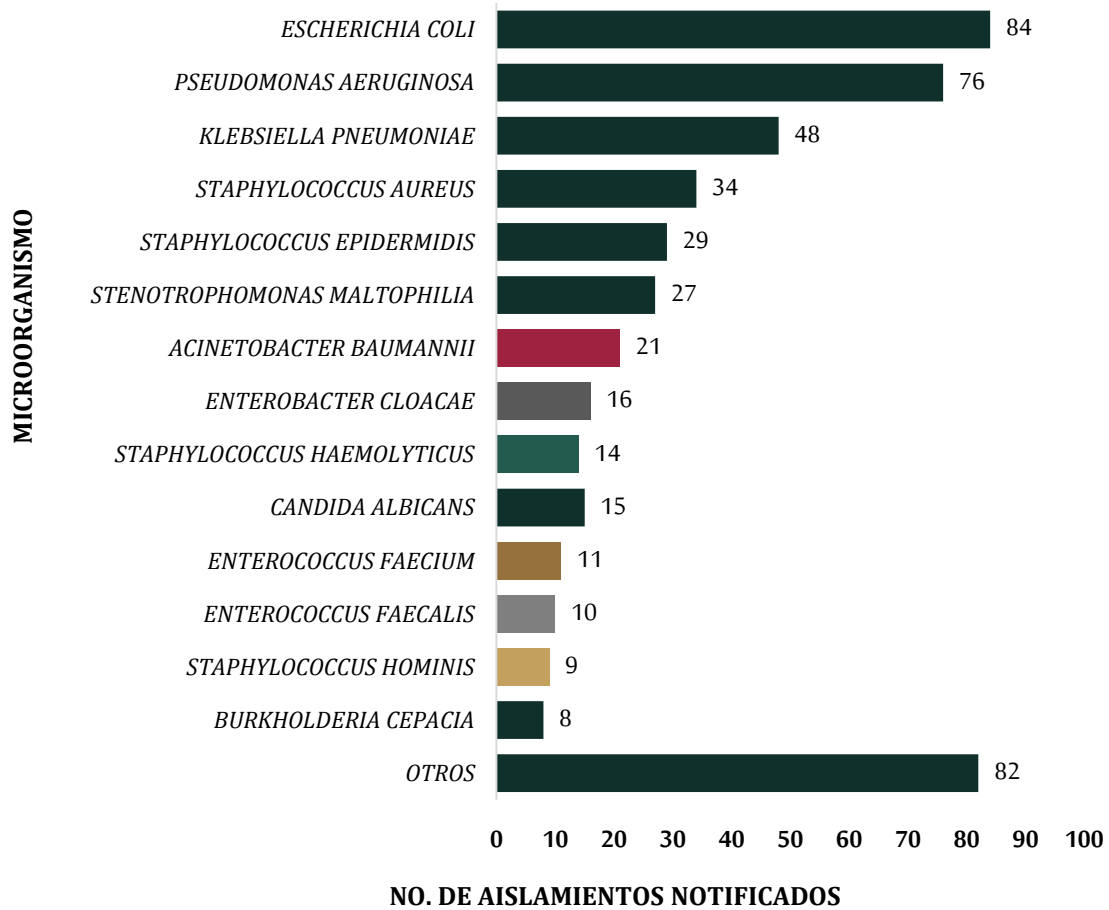
El gráfico 4, muestra los principales microorganismos aislados causantes de IAAS notificadas en la nueva plataforma de la RHOVE, la mayoría agentes GRAM negativos y también dentro del grupo llamado ESKAPE, la lista la encabeza la *escherichia coli*, seguido de la *Pseudomona aeruginosa*, *Klebsiella pneumoniae* y *Staphylococcus aureus*.

La presencia de la mayor parte de estos agentes es un indicador de falta de apego a acciones de prevención y control como la higiene de manos, la calidad del agua, la adecuada desinfección del ambiente, entre otros.

Solo en el 68% de los casos se ha tomado cultivo para confirmar la infección asociada a la atención de la salud, una área de oportunidad sería la implementación de laboratorios hospitalarios de microbiología, con lo cual se incrementaría el porcentaje de los casos de IAAS con identificación del agente causal, los tratamientos empleados serían los adecuados y por ende una disminución a la resistencia a los antimicrobianos.



Grafico 4. Principales microorganismos aislados causantes de las IAAS en la RHOVE, Oaxaca 2024



Fuente: Plataforma de la RHOVE/25 de septiembre 2024/SS/DGE/Oaxaca

Seguiremos informando...